



**DESARROLLO INTEGRAL DE LA FAMILIA DEL ESTADO DE CHIHUAHUA  
EJERCICIO CONTABLE 2017  
ESTADO DE FLUJOS DE EFECTIVO**

**DEL 01 DE JULIO AL 30 DE SEPTIEMBRE DEL 2017**


	PERIODO	ACUMULADO
<b>FLUJOS DE EFECTIVO DE LAS ACTIVIDADES DE GESTIÓN</b>		
<b>Origen</b>	<b>131,786,913.91</b>	<b>398,857,677.67</b>
<u>Ingresos por Ventas de Bienes y Servicios</u>		
Ingresos por Ventas de Bienes y Servicios de Organismos Descentralizados	14,034,281.35	39,396,962.68
<u>Transferencias, Asignaciones, Subsidios y Otras Ayudas</u>		
Transferencias Internas y Asignaciones al Sector Público	63,644,562.56	193,830,083.61
Transferencias al resto del Sector Publico	450,000.00	1,527,560.23
Subsidios y Subvenciones	52,459,105.08	161,186,063.44
<u>Otros Ingresos y Beneficios Varios</u>		
Otros Ingresos Financieros	1,198,964.92	2,917,007.71
Otros Ingresos y Beneficios	0.00	0.00
<b>Aplicación</b>	<b>108,673,176.22</b>	<b>273,349,057.70</b>
<u>Gasto de Funcionamiento</u>		
Servicios Personales	30,044,311.85	79,977,644.08
Materiales y Suministros	3,431,049.56	8,992,903.79
Servicios Generales	9,915,270.23	28,365,170.94
<u>Transferencias, Asignaciones, subsidios y Otras Ayudas</u>		
Transferencias Internas y Asignaciones al Sector Público	242,614.16	765,970.05
Transferencias al Resto del Sector Público	0.00	0.00
Ayudas Sociales	64,378,803.00	153,275,975.26
Pensiones y Jubilaciones	661,127.42	1,971,393.58
Depreciación de Bienes Muebles	0.00	0.00
<b>FLUJO NETO DE EFECTIVO POR ACTIVIDADES DE GESTIÓN</b>	<b>23,113,737.69</b>	<b>125,508,619.97</b>
<b>FLUJO DE EFECTIVO DE LAS ACTIVIDADES DE INVERSIÓN</b>		
<b>Origen</b>	<b>1.00</b>	<b>954,525.91</b>
<u>Otros</u>		
Donación	0.00	0.00
	1.00	954,525.91
<b>Aplicación</b>	<b>1,871,883.29</b>	<b>3,168,527.35</b>
<u>Bienes Inmuebles y Muebles</u>		
Bienes Inmuebles		0.00
Bienes Muebles	1,871,883.29	3,168,527.35
Activos Intangibles		0.00

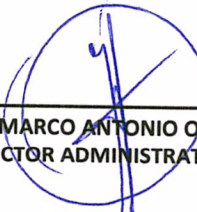



DESARROLLO INTEGRAL DE LA FAMILIA DEL ESTADO DE CHIHUAHUA  
EJERCICIO CONTABLE 2017  
ESTADO DE FLUJOS DE EFECTIVO

DEL 01 DE JULIO AL 30 DE SEPTIEMBRE DEL 2017

	PERIODO	ACUMULADO
<b>FLUJOS NETO DE EFECTIVO POR ACTIVIDADES DE INVERSIÓN</b>	<b>-1,871,882.29</b>	<b>-2,214,001.44</b>
<b>FLUJO DE EFECTIVO DE LAS ACTIVIDADES DE FINANCIAMIENTO</b>		
<b>Origen</b>	<b>2,909,144.53</b>	<b>0.00</b>
<u>Otros Origenes de Financiamiento</u>	2,909,144.53	0.00
<b>Aplicación</b>	<b>22,738,001.73</b>	<b>33,890,595.42</b>
<u>Otros Aplicaciones de Financiamiento</u>	22,738,001.73	33,890,595.42
<b>FLUJO NETO DE EFECTIVO POR ACTIVIDADES DE FINANCIAMIENTO</b>	<b>-19,828,857.20</b>	<b>-33,890,595.42</b>
<b>INCREMENTO/DISMINUCIÓN NETA EN EL EFECTIVO Y EQUIVALENTES AL EFECTIVO</b>	<b>1,412,998.20</b>	<b>89,404,023.11</b>
EFFECTIVO Y EQUIVALENTE AL EFECTIVO AL INICIO DEL PERIODO	143,138,612.17	55,147,587.26
EFFECTIVO Y EQUIVALENTE AL EFECTIVO AL FINAL DEL PERIODO	144,551,610.37	144,551,610.37

  
\_\_\_\_\_  
LIC. MARIA ISABEL BARRAZA PAK  
DIRECTORA GENERAL

  
\_\_\_\_\_  
C.P. MARCO ANTONIO ORDOÑEZ HERNANDEZ  
DIRECTOR ADMINISTRATIVO

  
\_\_\_\_\_  
C.P. MAYRA JANETH JAQUEZ CHACÓN  
JEFA DEPTO. CONTABILIDAD Y FINANZAS