

Concepto	Egresos					Subejercicio 6 = (3 - 4)
	Aprobado	Ampliaciones/ (Reducciones)	Modificado	Devengado	Pagado	
	1	2	3 = (1+2)	4	5	
Servicios Personales	174,035,896.62	1,744,828.27	175,780,724.89	66,798,209.65	66,798,209.65	108,982,515.24
Remuneraciones al Personal de Carácter Permanente	63,146,689.89	-158,742.39	62,987,947.50	33,975,875.98	33,975,875.98	29,012,071.52
Remuneraciones al Personal de Carácter Transitorio	38,051,170.75	1,172,991.43	39,224,162.18	9,490,145.68	9,490,145.68	29,734,016.50
Remuneraciones Adicionales y Especiales	36,178,989.57	209,088.98	36,388,078.55	12,097,664.31	12,097,664.31	24,290,414.24
Seguridad Social	28,200,784.41	75,108.54	28,275,892.95	7,457,769.70	7,457,769.70	20,818,123.25
Otras Prestaciones Sociales y Económicas	6,391,362.00	446,381.71	6,837,743.71	3,776,753.98	3,776,753.98	3,060,989.73
Previsiones	0.00	0.00	0.00	0.00	0.00	0.00
Pago de Estímulos a Servidores Públicos	2,066,900.00	0.00	2,066,900.00	0.00	0.00	2,066,900.00
Materiales y Suministros	12,651,057.18	335,172.37	12,986,229.55	4,204,319.98	4,204,319.98	8,781,909.57
Materiales de Administración, Emisión de Documentos y Artículos Oficiales	3,586,662.72	-160,516.48	3,426,146.24	1,068,605.95	1,068,605.95	2,357,540.29
Alimentos y Utensilios	940,493.16	549,596.68	1,490,089.84	933,439.78	933,439.78	556,650.06
Materias Primas y Materiales de Producción y Comercialización	312,761.80	0.00	312,761.80	35,215.84	35,215.84	277,545.96
Materiales y Artículos de Construcción y de Reparación	234,440.14	-59,876.98	174,563.16	33,493.04	33,493.04	141,070.12
Productos Químicos, Farmacéuticos y de Laboratorio	1,320,192.44	73,140.63	1,393,333.07	264,517.67	264,517.67	1,128,815.40
Combustibles, Lubricantes y Aditivos	4,261,800.00	-287,447.97	3,974,352.03	1,602,152.16	1,602,152.16	2,372,199.87
Vestuario, Blancos, Prendas de Protección y Artículos Deportivos	1,402,757.92	179,322.68	1,582,080.60	36,000.30	36,000.30	1,546,080.30
Materiales y Suministros Para Seguridad	0.00	0.00	0.00	0.00	0.00	0.00
Herramientas, Refacciones y Accesorios Menores	591,949.00	40,953.81	632,902.81	230,895.24	230,895.24	402,007.57
Servicios Generales	35,589,176.53	2,375,464.00	37,964,640.53	12,072,211.24	12,072,211.24	25,892,429.29
Servicios Básicos	6,296,341.50	1,324,927.74	7,621,269.24	2,666,888.93	2,666,888.93	4,954,380.31
Servicios de Arrendamiento	3,514,435.95	-128,950.03	3,385,485.92	1,003,218.05	1,003,218.05	2,382,267.87
Servicios Profesionales, Científicos, Técnicos y Otros Servicios	2,429,536.12	255,835.08	2,685,371.20	463,478.99	463,478.99	2,221,892.21
Servicios Financieros, Bancarios y Comerciales	2,482,338.04	2,354.00	2,484,692.04	976,656.65	976,656.65	1,508,035.39
Servicios de Instalación, Reparación, Mantenimiento y Conservación	6,264,282.42	1,514,702.95	7,778,985.37	3,251,107.81	3,251,107.81	4,527,877.56
Servicios de Comunicación Social y Publicidad	381,000.00	57,696.00	438,696.00	30,560.60	30,560.60	408,135.40
Servicios de Traslado y Viáticos	6,978,657.07	-260,498.21	6,718,158.87	2,631,276.68	2,631,276.68	4,086,882.19
Servicios Oficiales	6,661,376.31	-390,603.53	6,270,772.78	833,814.53	833,814.53	5,436,958.25
Otros Servicios Generales	581,209.12	0.00	581,209.12	215,209.00	215,209.00	366,000.12
Transferencias, Asignaciones, Subsidios y Otras Ayudas	393,606,897.74	41,373,111.39	434,980,009.13	163,427,988.58	163,427,988.58	271,552,020.55
Transferencias Internas y Asignaciones al Sector Público	160,888.20	1,006,715.17	1,167,603.37	490,575.85	490,575.85	677,027.52
Transferencias al Resto del Sector Público	0.00	0.00	0.00	0.00	0.00	0.00
Subsidios y Subvenciones	0.00	0.00	0.00	0.00	0.00	0.00
Ayudas Sociales	389,623,750.84	40,366,396.22	429,990,147.06	161,233,761.56	161,233,761.56	268,756,385.50
Pensiones y Jubilaciones	3,822,258.70	0.00	3,822,258.70	1,703,651.17	1,703,651.17	2,118,607.53
Transferencias a Fideicomisos, Mandatos y Otros Análogos	0.00	0.00	0.00	0.00	0.00	0.00
Transferencias a la Seguridad Social	0.00	0.00	0.00	0.00	0.00	0.00
Donativos	0.00	0.00	0.00	0.00	0.00	0.00
Transferencias al Exterior	0.00	0.00	0.00	0.00	0.00	0.00
Bienes Muebles, Inmuebles e Intangibles	0.00	2,393,319.90	2,393,319.90	1,824,563.64	1,824,563.64	568,756.26
Mobiliario y Equipo de Administración	0.00	849,873.33	849,873.33	341,968.38	341,968.38	507,904.95
Mobiliario y Equipo Educativo y Recreativo	0.00	0.00	0.00	0.00	0.00	0.00
Equipo e Instrumental Médico y de Laboratorio	0.00	1,120,349.58	1,120,349.58	1,120,349.58	1,120,349.58	0.00
Vehículos y Equipo de Transporte	0.00	0.00	0.00	0.00	0.00	0.00
Equipo de Defensa y Seguridad	0.00	0.00	0.00	0.00	0.00	0.00
Maquinaria, Otros Equipos y Herramientas	0.00	83,691.43	83,691.43	22,840.12	22,840.12	60,851.31
Activos Biológicos	0.00	0.00	0.00	0.00	0.00	0.00
Bienes Inmuebles	0.00	0.00	0.00	0.00	0.00	0.00
Activos Intangibles	0.00	339,405.56	339,405.56	339,405.56	339,405.56	0.00
Inversión Pública	0.00	0.00	0.00	0.00	0.00	0.00
Obra Pública en Bienes de Dominio Público	0.00	0.00	0.00	0.00	0.00	0.00
Obra Pública en Bienes Propios	0.00	0.00	0.00	0.00	0.00	0.00
Proyectos Productivos y Acciones de Fomento	0.00	0.00	0.00	0.00	0.00	0.00
Inversiones Financieras y Otras Provisiones	0.00	0.00	0.00	0.00	0.00	0.00
Inversiones Para el Fomento de Actividades Productivas	0.00	0.00	0.00	0.00	0.00	0.00
Acciones y Participaciones de Capital	0.00	0.00	0.00	0.00	0.00	0.00
Compra de Títulos y Valores	0.00	0.00	0.00	0.00	0.00	0.00




DESARROLLO INTEGRAL DE LA FAMILIA DEL ESTADO DE CHIHUAHUA


Estado Analítico del Ejercicio del Presupuesto de Egresos


Clasificación por Objeto del Gasto (Capítulo y Concepto)

Del 01 de Enero al 30 de Junio 2021

Concepto	Egresos					Subejercicio 6 = (3 - 4)
	Aprobado	Ampliaciones/ (Reducciones)	Modificado	Devengado	Pagado	
	1	2	3 = (1+2)	4	5	
Concesión de Préstamos	0.00	0.00	0.00	0.00	0.00	0.00
Inversiones en Fideicomisos, Mandatos y Otros Análogos	0.00	0.00	0.00	0.00	0.00	0.00
Otras Inversiones Financieras	0.00	0.00	0.00	0.00	0.00	0.00
Provisiones para Contingencias y Otras Erogaciones Especiales	0.00	0.00	0.00	0.00	0.00	0.00
Participaciones y Aportaciones (H=h1+h2+h3)	0.00	0.00	0.00	0.00	0.00	0.00
Participaciones	0.00	0.00	0.00	0.00	0.00	0.00
Aportaciones	0.00	0.00	0.00	0.00	0.00	0.00
Convenios	0.00	0.00	0.00	0.00	0.00	0.00
Deuda Pública	0.00	0.00	0.00	0.00	0.00	0.00
Amortización de la Deuda Pública	0.00	0.00	0.00	0.00	0.00	0.00
Intereses de la Deuda Pública	0.00	0.00	0.00	0.00	0.00	0.00
Comisiones de la Deuda Pública	0.00	0.00	0.00	0.00	0.00	0.00
Gastos de la Deuda Pública	0.00	0.00	0.00	0.00	0.00	0.00
Costo por Coberturas	0.00	0.00	0.00	0.00	0.00	0.00
Apoyos Financieros	0.00	0.00	0.00	0.00	0.00	0.00
Adeudos de Ejercicios Fiscales Anteriores (ADEFAS)	0.00	0.00	0.00	0.00	0.00	0.00
Total del Gasto	615,883,028.07	48,221,895.93	664,104,924.00	248,327,293.09	248,327,293.09	415,777,630.91


LIC. CARLOS ALBERTO TINOCO RONQUILLO
DIRECTOR ADMINISTRATIVO


LIC TERESITA DE GUADALUPE FUENTES VÉLEZ
DIRECTORA GENERAL


C.P. MAYRA JANETH JAQUEZ CHACÓN
JEFA DEPARTAMENTO CONTABILIDAD Y FINANZAS